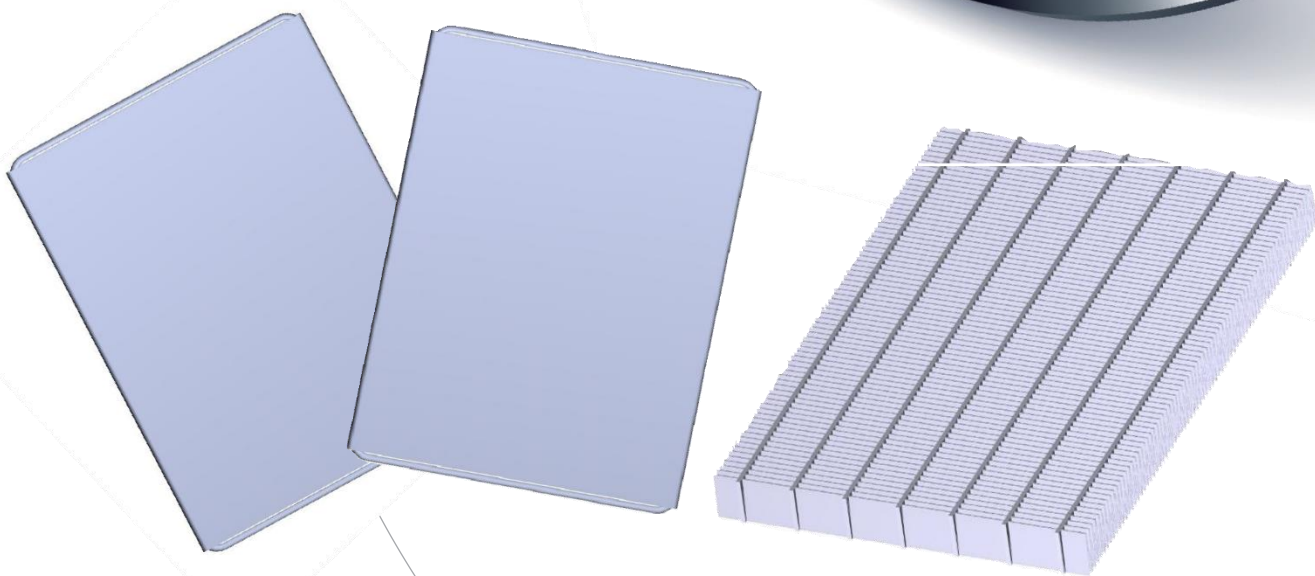


NOTICE D'INSTALLATION

FILTRES OPTIMOCOSY HR



Famille 4
N° 4102
Indice #
Date 06/2015



DESCRIPTION

Cet emballage contient 1 préfiltre air neuf d'efficacité G4, 1 filtre d'efficacité F7 air neuf et 1 filtre d'efficacité G4 air extrait démontables (sans fibres de verre).

Indicateur de performance des filtres G4

Pollen _____	★	★	★	★
Spores et moisissures _____	★	★	★	☆
Particules fines _____	★	☆	☆	☆
Bactéries _____	☆	☆	☆	☆

Indicateur de performance du filtre F7

Pollen _____	★	★	★	★
Spores et moisissures _____	★	★	★	★
Particules fines _____	★	★	★	★
Bactéries _____	★	★	★	☆
Odeurs _____	☆	☆	☆	☆

INSTALLATION

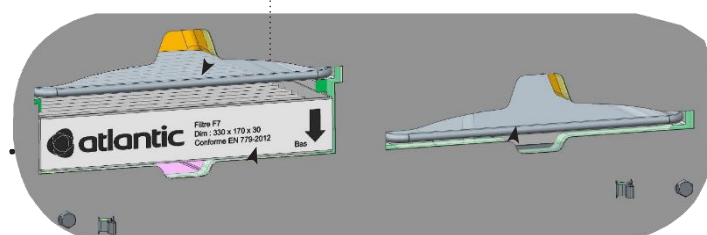
L'entretien courant de votre OPTIMOCOSY se résume au changement des filtres au moins une fois par an.

Les filtres air extrait et air neuf se montent dans les glissières prévues à cet effet. Pour y accéder, il suffit d'ouvrir le capot.





Pré filtre G4 d'Entrée air neuf



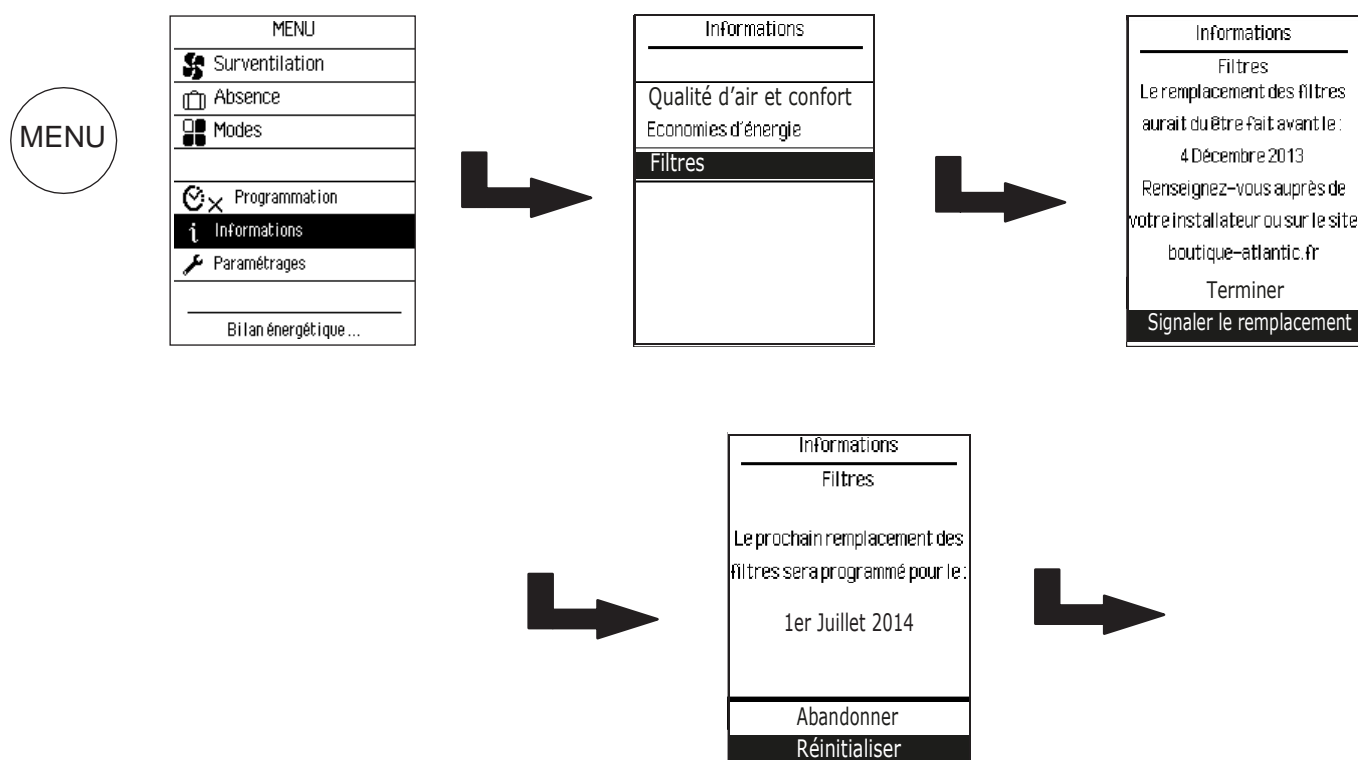
Filtre G4 d'Entrée air vicié

Filtre F7 d'Entrée air neuf

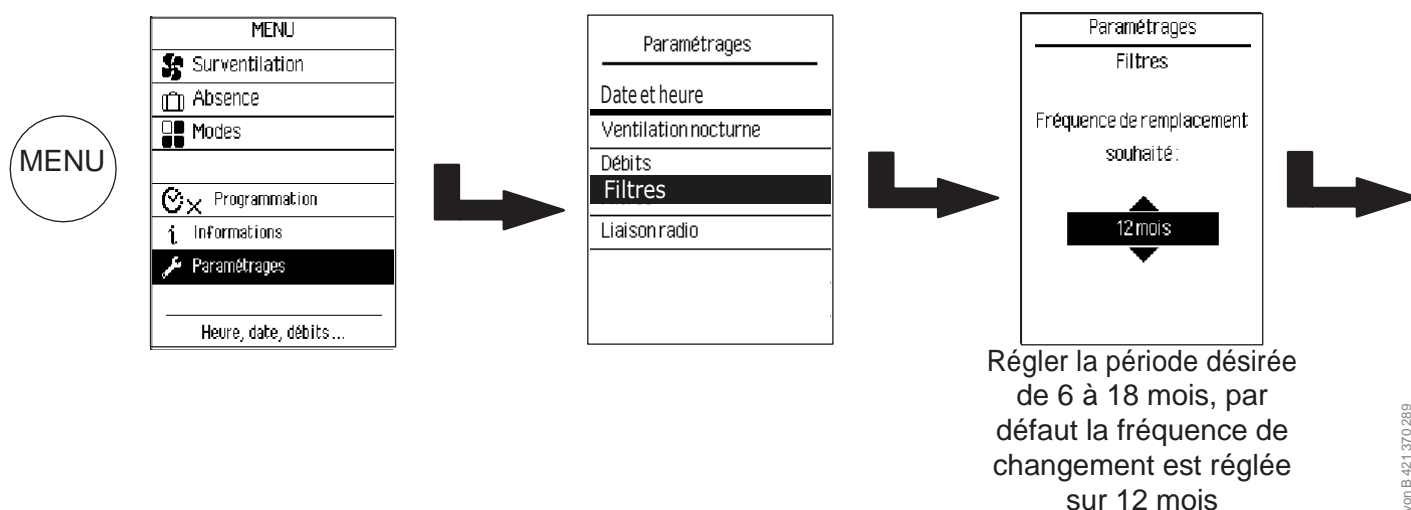
Si vos filtres usagés sont très encrassés, nous vous conseillons de les manipuler avec des gants et un masque.
Remettre les filtres usagés dans l'emballage des filtres neufs.

Changement des filtres et réinitialisation

Une fois le remplacement des filtres effectué, réinitialiser le compteur :



Réglage de la fréquence de remplacement des filtres



ENTRETIEN

Le changement est à la charge de la personne responsable de l'entretien de l'installation. Si vous ne possédez pas de contrat d'entretien annuel, contactez tous les 2 ans votre installateur pour un nettoyage plus complet de votre OPTIMOCOSY (Echangeur, Bac à condensats...). Ce type d'entretien doit être réalisé par une personne qualifiée.

Siège social :

Atlantic Climatisation et Ventilation

13, Bd Monge - ZI - BP 71 - 69882 Meyzieu Cedex

Tél. 04 72 45 19 45 - Fax 04 72 45 11 11

www.atlantic-pro.fr

